



AGENCE DE DÉVELOPPEMENT ET D'URBANISME  
Sambre-Ardennois Hainaut Thiérache



# REVENUS ET PAUVRETE

## Résumé



La Sambre et la Sambre-Avesnois ont connues ces dernières années des évolutions favorables.

On relève certes une augmentation du nombre d'allocataires de la Prime activité, plus rapide qu'en moyenne en France, mais le nombre de foyers percevant le RSA s'est réduit (alors qu'il est resté stable à l'échelle nationale) et la croissance du nombre d'allocataires de l'AAH a été modérée et de ce fait moins marquée qu'à l'échelle nationale.

On constate donc **une diminution de la population pauvre.**

Néanmoins le tableau reste sombre : **les pauvres regroupent encore près du ¼ des foyers sambriens, 1/5ème en Sambre-Avesnois, pour seulement 13% en France.**

La CAMVS et la CCSA font partie des vingt Intercommunalités françaises comportant les populations les plus pauvres.

La précarité continue à toucher fortement les personnes isolées.

Les quinquagénaires sont fortement concernés.

**Le poids des personnes inscrites de longue date dans le RSA rappelle la difficulté à sortir de cette situation.**

## Sommaire



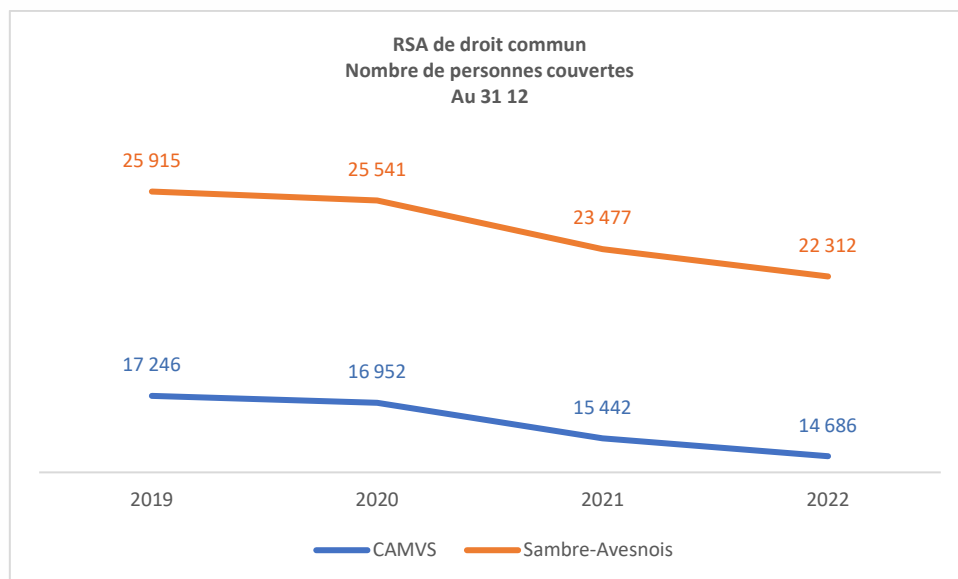
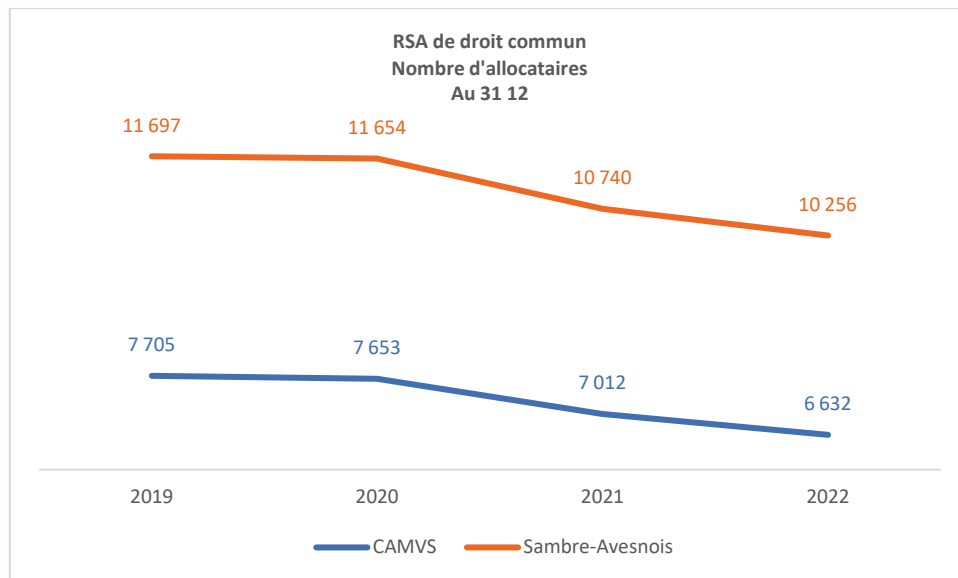
|                      |    |
|----------------------|----|
| RSA                  | p4 |
| Prime d'activité     |    |
| AAH                  |    |
| Bas revenu           |    |
| Ensemble des revenus |    |
| Sources              |    |

## RSA

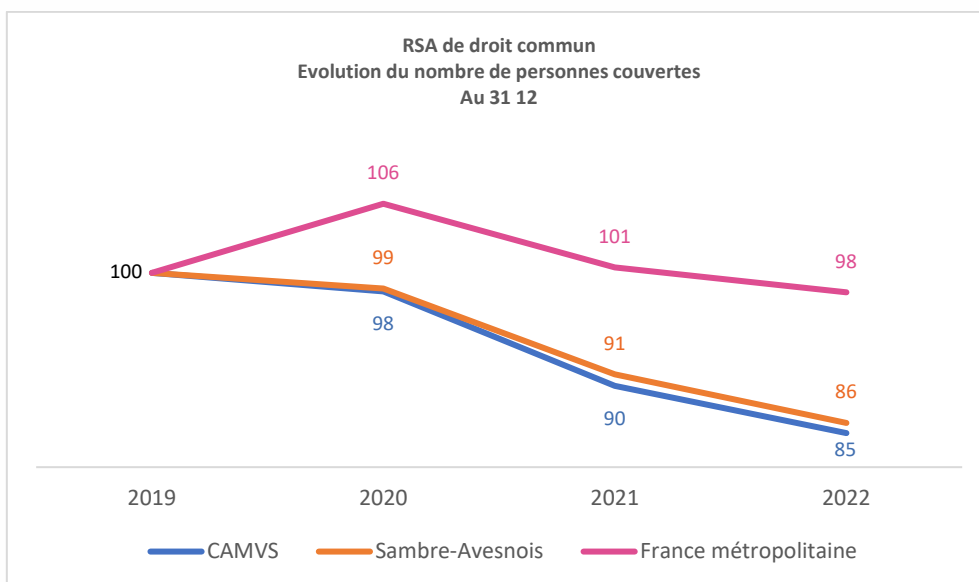
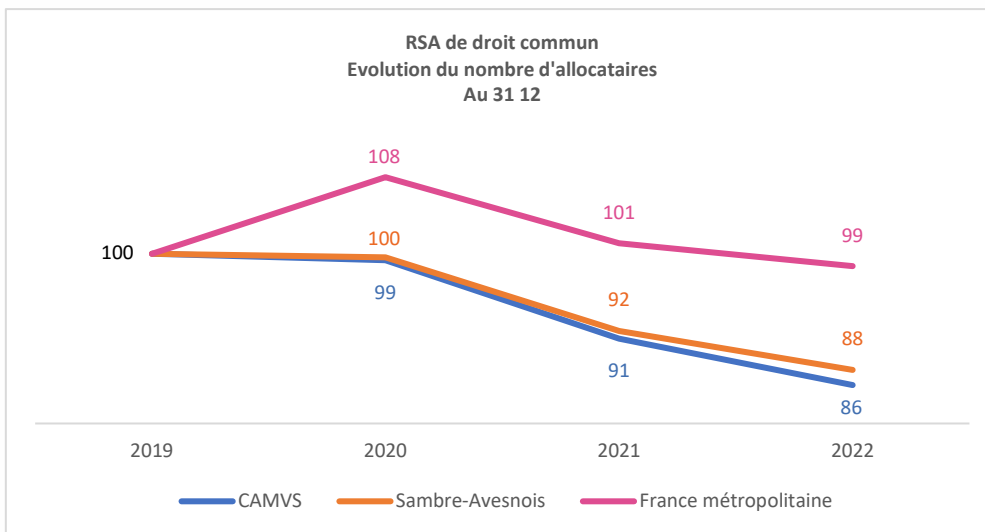


Les minimas sociaux sont les prestations sociales attribuées sans contrepartie de cotisations antérieures, pour répondre aux difficultés financières des ménages en leur assurant un revenu minimum. Le RSA relève des minimas sociaux. Il est destiné à des foyers qui ne touchent pas de revenu du travail.

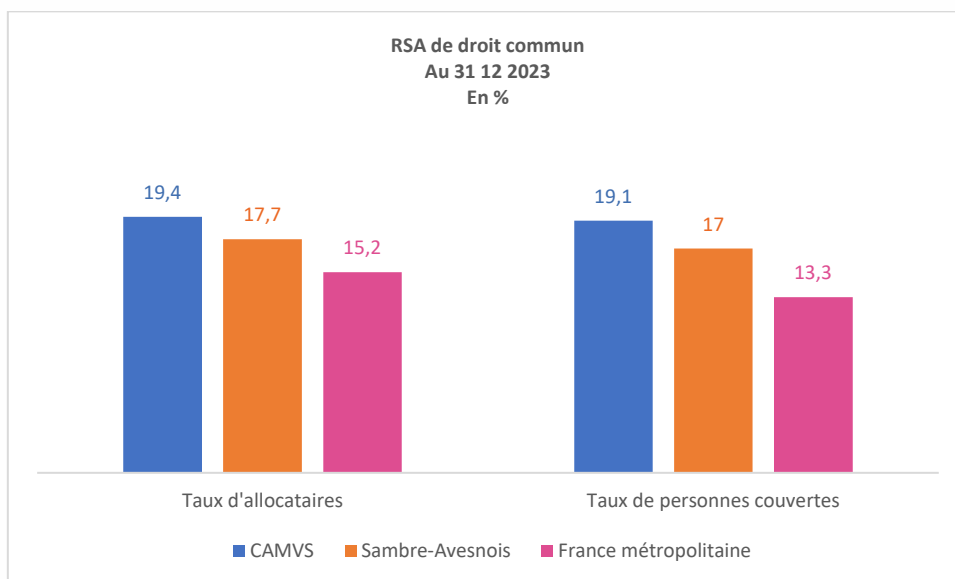
Le nombre d'allocataires et de personnes subsistant grâce au RSA, s'est contracté localement au cours des dernières années.



Cette évolution est d'autant plus remarquable qu'à l'échelle nationale le volume d'allocataires du RSA est resté relativement stable.



Néanmoins, on continue à relever dans l'arrondissement et plus encore dans la Sambre, un taux d'allocataires nettement supérieur à la norme française.



Cet écart avec la moyenne nationale résulte des taux très élevés relevés dans les communes du pôle central de l'agglomération sambrienne, dans le secteur de Fourmies ainsi qu'à Avesnes.

### Taux d'allocataires du RSA de droit commun

31 12 2022

En %

| Taux supérieur à la moyenne<br>Sambre-Avesnois |      | Taux compris entre les moyennes<br>Sambre-Avesnois et française |      | Taux inférieur à la moyenne<br>française |     |
|--|------|---|------|--|-----|
| Louvroil                                       | 23,3 | Anor  | 10,3 | Vendegies-au-Bois                        | 5,5 |
| Avesnes-sur-Helpe                              | 22,9 | Recquignies   | 10,1 | Ohain                                    | 5,4 |
| Hautmont                                       | 17,9 | Bachant   | 9,7  | Vieux-Mesnil                             | 5,3 |
| Fourmies                                       | 16,8 | Neuf-Mesnil   | 9,7  | Cartignies                               | 5,1 |
| Jeumont  | 16,8 | Boussois  | 9,6  | Saint-Hilaire-sur-Helpe                  | 4,9 |
| Maubeuge                                       | 16,0 | Le Quesnoy  | 9,4  | Prisches                                 | 4,7 |
| Marpent  | 13,6 | Bousies   | 9,0  | Saint-Remy-du-Nord                       | 4,7 |
| Sains-du-Nord                                  | 12,7 | Solre-le-Château  | 8,4  | Obies                                    | 4,5 |
| Wignehies                                      | 12,3 | Assevent  | 8,3  | Villers-Sire-Nicole                      | 4,5 |
| Noyelles-sur-Sambre                            | 11,9 | Bavay   | 8,1  | Felleries                                | 4,2 |
| Sars-Poteries                                  | 11,6 | Trélon  | 8,0  | Colleret                                 | 4,1 |
| Ferrière-la-Grande                             | 11,3 | Englefontaine   | 7,9  | Villereau                                | 4,1 |
| Landrecies                                     | 11,2 | Poix-du-Nord  | 7,8  | Vieux-Reng                               | 4,0 |
| Glageon  | 10,7 | Rousies   | 7,3  | Louvignies-Quesnoy                       | 4,0 |
| Aulnoye-Aymeries                               | 10,6 | Ferrière-la-Petite  | 6,9  | Saint-Waast                              | 3,9 |
| Feignies                                       | 10,6 | Berlaimont  | 6,8  | Jolimetz                                 | 3,6 |
|  |      | Étroeungt   | 6,4  | Maroilles                                | 3,5 |
|  |      | Pont-sur-Sambre   | 6,4  | Villers-Pol                              | 3,4 |
|  |      | Leval   | 6,3  | Bellignies                               | 3,3 |
|  |      | Cousolre  | 6,1  | Sepmeries                                | 3,2 |
|  |      | Dompierre-sur-Helpe   | 6,1  | Élesmes                                  | 3,1 |
|  |      | Avesnelles  | 6,0  | Jenlain                                  | 3,1 |
|  |      | Houdain-lez-Bavay   | 5,6  | Gommegnies                               | 3,0 |
|  |      | Hon-Hergies   | 5,6  | Maresches                                | 3,0 |
|  |      |   |      | La Longueville                           | 2,7 |
|  |      |   |      | Beaufort                                 | 2,6 |
|  |      |   |      | Preux-au-Bois                            | 2,5 |
|  |      |   |      | Wargnies-le-Grand                        | 2,0 |
|  |      |   |      | Wargnies-le-Petit                        | 1,9 |

L'accès à l'emploi se révèle difficile pour les personnes un tant soit peu âgées. Le RSA illustre : **les quinquagénaires regroupent plus du ¼ des allocataires.**

### RSA Répartition des allocataires suivant l'âge

31 12 2022

En %

|                       | Moins de 30 ans | 30 à 49 ans | 50 ans et + | Total |
|-----------------------|-----------------|-------------|-------------|-------|
| CAMVS                 | 21              | 52          | 27          | 100   |
| Sambre-Avesnois       | 21              | 51          | 27          | 100   |
| France métropolitaine | 20              | 53          | 27          | 100   |

Les allocataires sans enfant sont légèrement majoritaires.

RSA  
Répartition des allocataires suivant la situation familiale  
31 12 2022  
En %

|                       | Sans enfant | Avec enfant | Total |
|-----------------------|-------------|-------------|-------|
| CAMVS                 | 52          | 48          | 100   |
| Sambre-Avesnois       | 53          | 47          | 100   |
| France métropolitaine | 59          | 41          | 100   |

La Sambre et la Sambre-Avesnois se distinguent par **une part élevée de personnes inscrites de longue date dans ce dispositif.**

RSA  
Répartition des allocataires suivant l'ancienneté  
31 12 2022  
En %

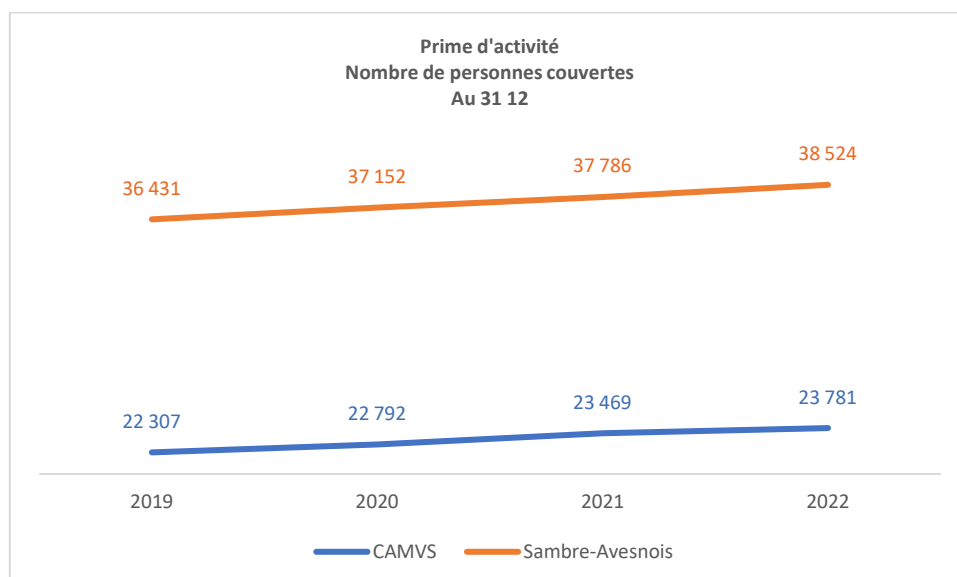
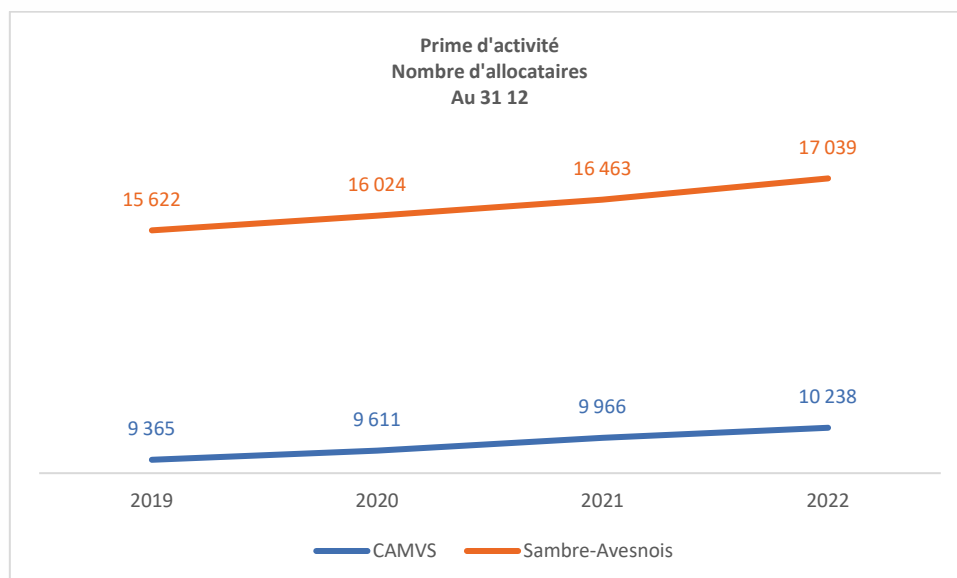
|                       | Ouverture de droit < 1 an | Ouverture de droit comprise entre 1 et 5 ans | Ouverture de droit > 5 ans | Total |
|-----------------------|---------------------------|--|----------------------------|-------|
| CAMVS                 | 12                        | 35   | 53                         | 100   |
| Sambre-Avesnois       | 12                        | 35   | 53                         | 100   |
| France métropolitaine | 17                        | 45   | 37                         | 100   |

## Prime d'activité

Les minimas sociaux sont les prestations sociales attribuées sans contrepartie de cotisations antérieures, pour répondre aux difficultés financières des ménages en leur assurant un revenu minimum. La prime d'activité relève des minimas sociaux. Elle est versée aux travailleurs aux revenus modestes.

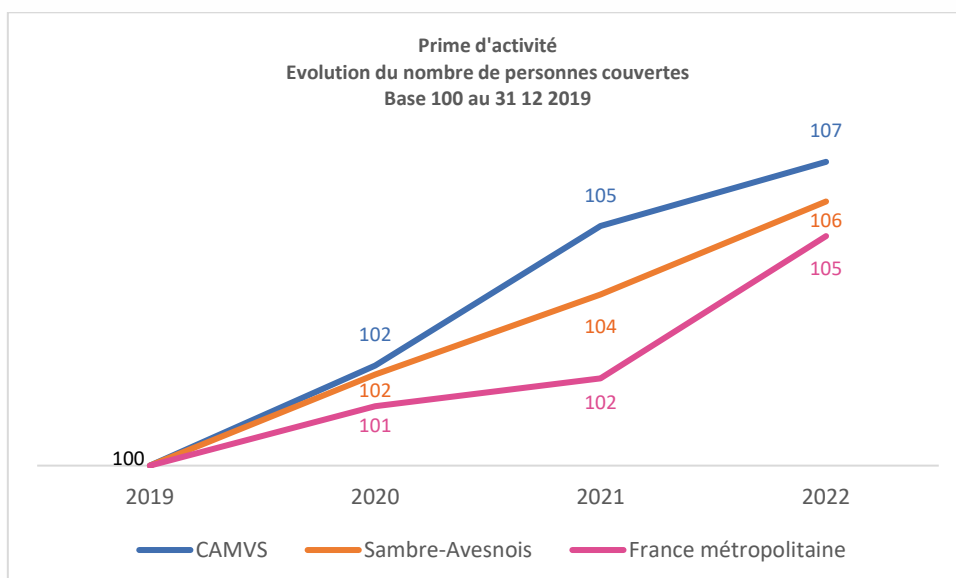
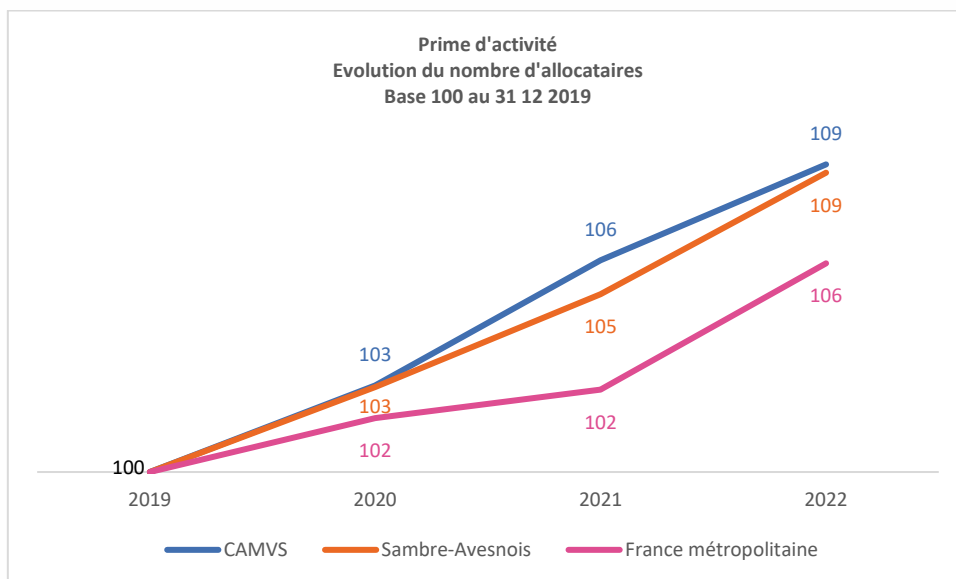
Elle concerne tout particulièrement des personnes travaillant à temps partiel.

Au cours des dernières années le nombre de bénéficiaires de la prime d'activité a augmenté.

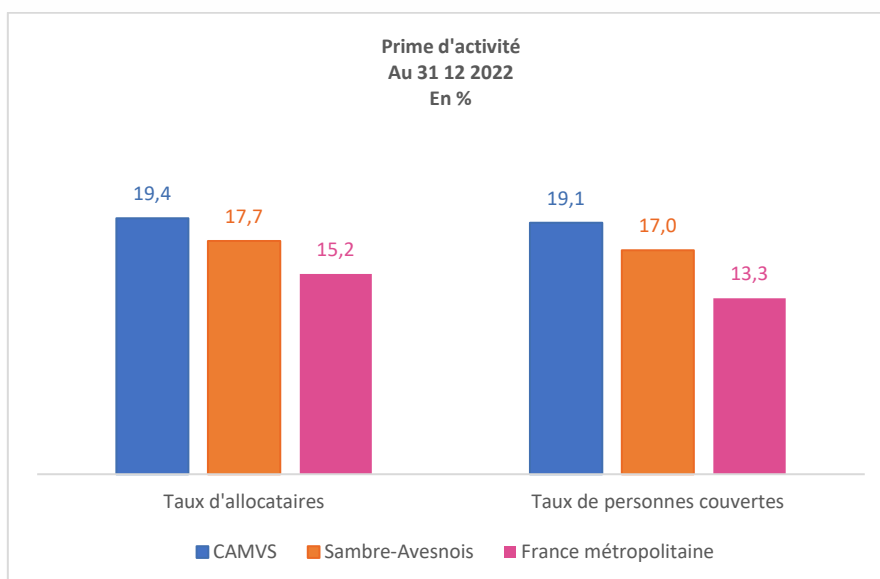




La croissance du nombre d'allocataires a été plus rapide dans la Sambre et la Sambre-Avesnois qu'en moyenne en France.



Les taux d'allocataires et de personnes couvertes sont plus élevés localement qu'en moyenne en France.



La géographie des bénéficiaires de la prime d'activité est atypique, par rapport aux autres minimas sociaux. Les communes caractérisées par des taux élevés de bénéficiaires sont les territoires marqués socialement (fonds de vallées sambrien, secteur de Fourmies, Avesnes, Le Quesnoy) mais aussi des villages dispersés dans l'arrondissement.



### Taux d'allocataires de la prime d'activité

31 12 2023

En %

Taux supérieur à la moyenne  
Sambre-Avesnois

Taux compris entre les moyennes  
Sambre-Avesnois et française

Taux inférieur à la moyenne  
française

|                     |      |
|---------------------|------|
| Noyelles-sur-Sambre | 36,6 |
| Hautmont            | 25,3 |
| Vendegies-au-Bois   | 23,4 |
| Avesnes-sur-Helpe   | 23,2 |
| Louvroil            | 22,9 |
| Le Quesnoy          | 22,3 |
| Leval               | 22,0 |
| Fourmies            | 21,7 |
| Poix-du-Nord        | 21,6 |
| Neuf-Mesnil         | 21,4 |
| Sars-Poteries       | 21,2 |
| Aulnoye-Aymeries    | 21,2 |
| Ferrière-la-Grande  | 21,1 |
| Maubeuge            | 20,9 |
| Landrecies          | 20,7 |
| Marpent             | 20,5 |
| Feignies            | 19,5 |
| Pont-sur-Sambre     | 19,2 |
| Jeumont             | 19,1 |
| Englefontaine       | 19,1 |
| Boussois            | 19,1 |
| Trélon              | 18,6 |
| Recquignies         | 18,5 |
| Bachant             | 18,3 |
| Wignehies           | 18,2 |
| Solre-le-Château    | 17,8 |

|                    |      |
|--------------------|------|
| Avesnelles         | 17,6 |
| Bousies            | 17,5 |
| Sains-du-Nord      | 17,1 |
| Glageon            | 17,0 |
| Bavay              | 16,6 |
| Anor               | 16,6 |
| Rousies            | 16,4 |
| Maroilles          | 16,0 |
| Assevent           | 15,9 |
| Berlaimont         | 15,5 |
| Villereau          | 15,3 |
| Saint-Remy-du-Nord | 15,3 |

|                         |      |
|-------------------------|------|
| Vieux-Mesnil            | 15,2 |
| La Longueville          | 13,6 |
| Louvignies-Quesnoy      | 13,6 |
| Ferrière-la-Petite      | 13,5 |
| Étroeungt               | 13,1 |
| Cartignies              | 13,1 |
| Felleries               | 12,9 |
| Bellignies              | 12,9 |
| Ohain                   | 12,8 |
| Saint-Hilaire-sur-Helpe | 12,7 |
| Maresches               | 12,5 |
| Saint-Waast             | 12,4 |
| Preux-au-Bois           | 11,9 |
| Colleret                | 11,7 |
| Houdain-lez-Bavay       | 11,5 |
| Dompierre-sur-Helpe     | 11,1 |
| Wargnies-le-Grand       | 10,7 |
| Cousolre                | 10,3 |
| Obies                   | 10,2 |
| Jolimetz                | 9,8  |
| Gommegnies              | 9,8  |
| Jenlain                 | 9,5  |
| Beaufort                | 9,4  |
| Villers-Pol             | 9,2  |
| Vieux-Reng              | 8,9  |
| Villers-Sire-Nicole     | 8,7  |
| Sepmeries               | 8,7  |
| Prisches                | 8,7  |
| Wargnies-le-Petit       | 8,3  |
| Hon-Hergies             | 8,3  |
| Élesmes                 | 7,0  |

Signe des difficultés d'insertion professionnelles des jeunes, on relève **un nombre élevé de personnes de moins de 30 ans** amenées à se tourner vers la prime d'activité.

### Prime d'activité Répartition des allocataires suivant l'âge

31 12 2022

En %

|                       | Moins de 30 ans | 30 à 49 ans | 50 ans et + | Total |
|-----------------------|-----------------|-------------|-------------|-------|
| CAMVS                 | 26              | 53          | 21          | 100   |
| Sambre-Avesnois       | 28              | 52          | 21          | 100   |
| France métropolitaine | 33              | 47          | 20          | 100   |

La structure familiale des allocataires de la prime d'activité fait écho à la répartition par âge, avec une majorité d'allocataires sans enfant.

### Prime d'activité Répartition des allocataires suivant la situation familiale

31 12 2022

En %

|                       | Sans enfant | Avec enfant(s) | Total |
|-----------------------|-------------|----------------|-------|
| CAMVS                 | 52          | 48             | 100   |
| Sambre-Avesnois       | 53          | 47             | 100   |
| France métropolitaine | 61          | 39             | 100   |

## AAH



Les minimas sociaux sont les prestations sociales attribuées sans contrepartie de cotisations antérieures, pour répondre aux difficultés financières des ménages en leur assurant un revenu minimum. L'AAH relève des minimas sociaux. Naguère liée aux décisions des COTOREP (COMmissions Techniques d'Orientation et de REclassement Professionnel), l'Allocation aux Adultes Handicapés est désormais accordée par les Maisons du handicap, structures émanant des Départements.

Ces structures sont également chargées d'orienter les personnes handicapées concernant l'ensemble des droits et prestations auxquelles elles peuvent prétendre.

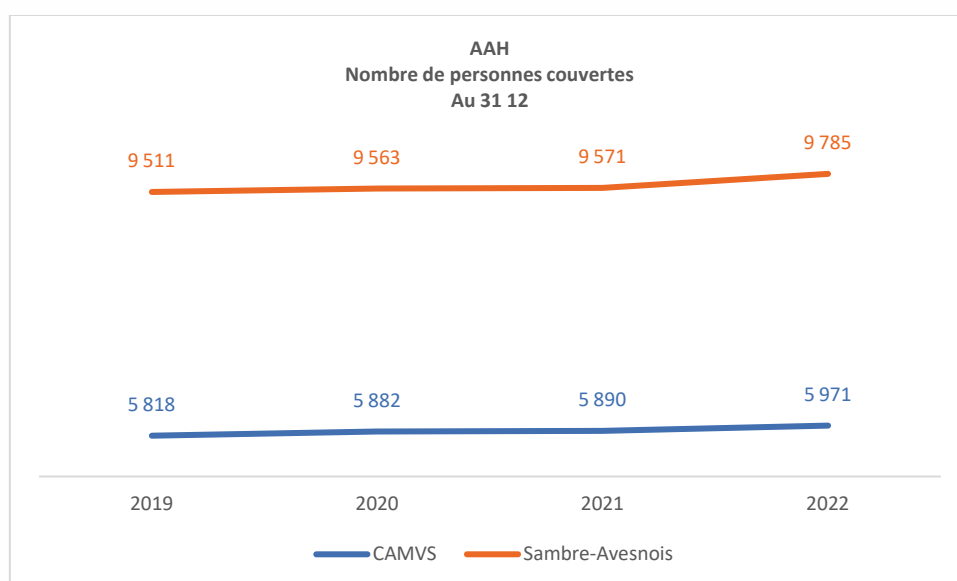
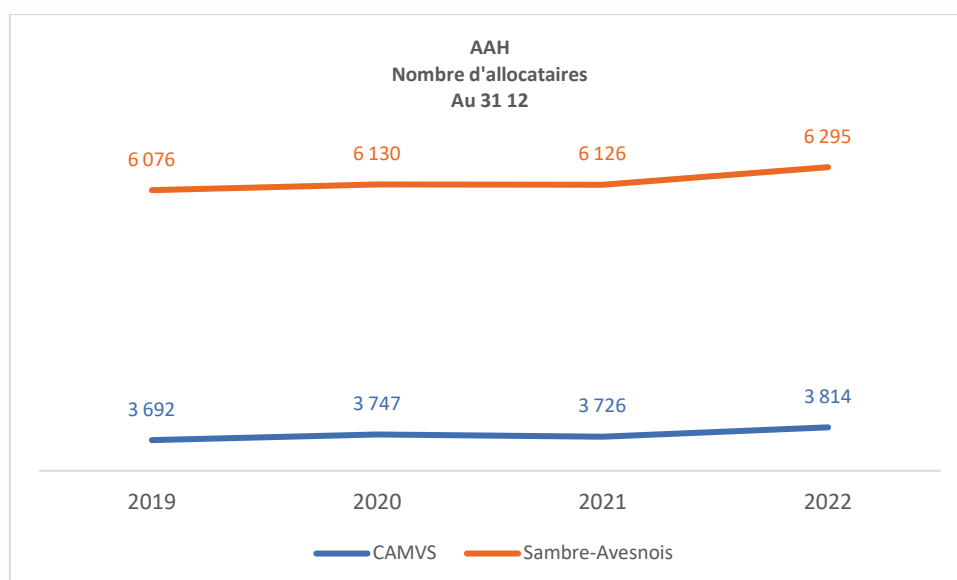
L'allocation est versée par la CAF.

Toute personne présentant un taux d'incapacité supérieur ou égal à 80% est directement éligible à l'AAH.

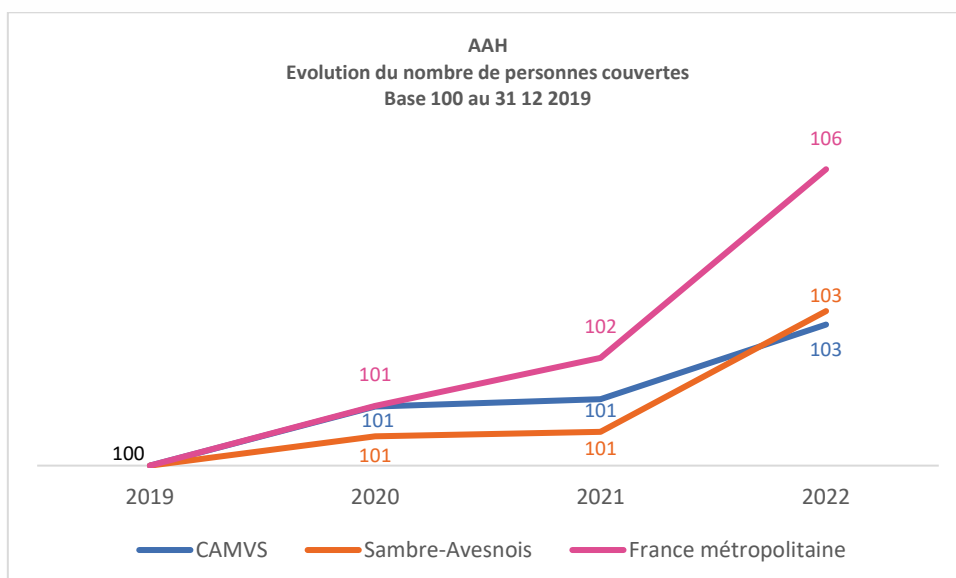
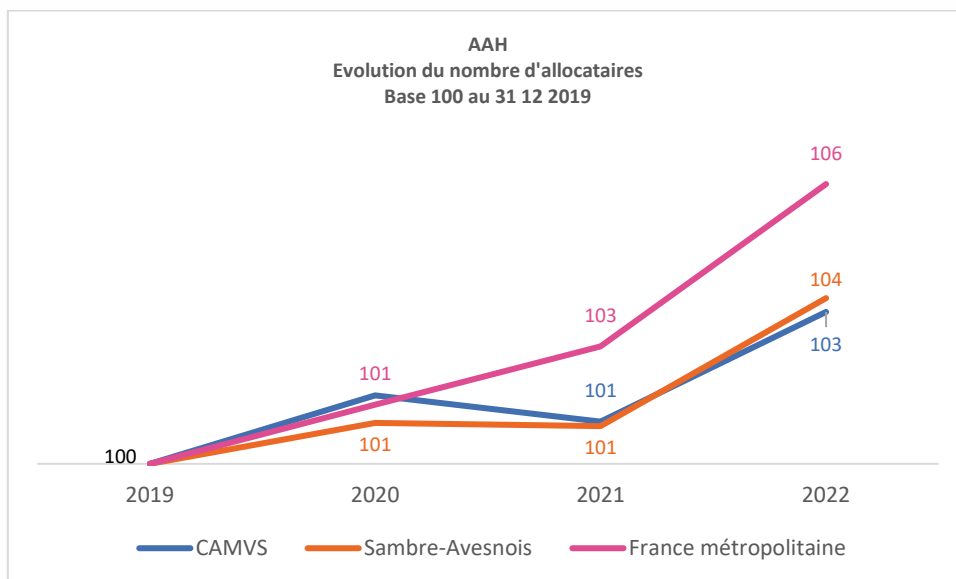
Lorsque le taux d'incapacité est compris entre 50% et 79%, sont éligibles les personnes considérées comme étant incapables d'occuper un emploi.

Cette disposition se traduit par une connexion entre l'état du marché du travail et le nombre d'allocataires de l'AAH. Sur les territoires caractérisés par des problèmes d'insertion professionnelle, l'AAH est accordée plus facilement que sur d'autres territoires.

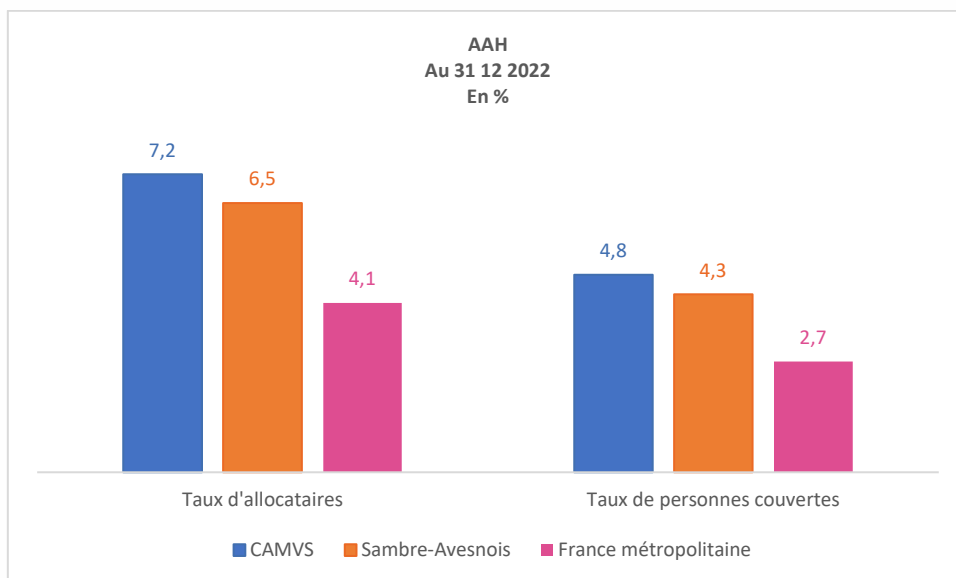
Au cours des dernières années, localement, le nombre d'allocataires de l'AAH est en augmentation.



Mais l'expansion de la population vivant grâce à l'AAH est réduite par rapport à l'évolution observable à l'échelle nationale.



Néanmoins, l'arrondissement et plus encore la Sambre continuent à présenter un taux d'habitants vivant grâce à cette allocation supérieur à la norme française.



La répartition géographique des allocataires de l'AAH fait écho à celle de l'exclusion sociale.



**Taux d'allocataires de l'AAH**  
**31 12 2023**  
En %

| Taux supérieur à la moyenne<br>Sambre-Avesnois |      | Taux compris entre les moyennes<br>Sambre-Avesnois et française |     | Taux inférieur à la moyenne<br>française |     |
|--|------|---|-----|--|-----|
| Avesnes-sur-Helpe                              | 11,4 | Boussois  | 6,4 | Pont-sur-Sambre                          | 3,9 |
| Trélon   | 10,9 | Poix-du-Nord  | 6,2 | Dompierre-sur-Helpe                      | 3,7 |
| Fourmies                                       | 9,8  | Anor  | 5,9 | Saint-Hilaire-sur-Helpe                  | 3,6 |
| Avesnelles                                     | 9,6  | Solre-le-Château  | 5,7 | Preux-au-Bois                            | 3,6 |
| Maubeuge                                       | 9,5  | Sars-Poteries   | 5,5 | Bellignies                               | 3,6 |
| Louvroil                                       | 9,5  | Ferrière-la-Grande  | 5,5 | Bousies                                  | 3,6 |
| Hautmont                                       | 9,4  | Berlaimont  | 5,2 | Maresches                                | 3,6 |
| Felleries                                      | 9,3  | Bavay   | 5,1 | Vieux-Reng                               | 3,4 |
| Glageon  | 9,2  | Ferrière-la-Petite  | 4,9 | Obies                                    | 3,4 |
| Jeumont  | 9,1  | Cousolre  | 4,7 | Neuf-Mesnil                              | 3,4 |
| Wignehies                                      | 8,8  | Saint-Remy-du-Nord  | 4,7 | Rousies                                  | 3,3 |
| Le Quesnoy                                     | 8,4  | Englefontaine   | 4,4 | Étroëungt                                | 3,1 |
| Aulnoye-Aymeries                               | 8,3  | Marpent   | 4,2 | Villers-Sire-Nicole                      | 2,8 |
| Recquignies                                    | 8,0  |   |     | Houdain-lez-Bavay                        | 2,8 |
| La Longueville                                 | 7,8  |   |     | Prisches                                 | 2,7 |
| Landrecies                                     | 7,8  |   |     | Louvignies-Quesnoy                       | 2,7 |
| Leval  | 7,3  |   |     | Assevent                                 | 2,7 |
| Bachant  | 6,8  |   |     | Gommegnies                               | 2,7 |
| Feignies                                       | 6,7  |   |     | Cartignies                               | 2,7 |
| Sains-du-Nord                                  | 6,7  |   |     | Colleret                                 | 2,6 |
|  |      |   |     | Vieux-Mesnil                             | 2,5 |
|  |      |   |     | Villereau                                | 2,3 |
|  |      |   |     | Villers-Pol                              | 2,3 |
|  |      |   |     | Wargnies-le-Grand                        | 2,2 |
|  |      |   |     | Ohain                                    | 2,1 |
|  |      |   |     | Saint-Waast                              | 1,9 |
|  |      |   |     | Élesmes                                  | 1,7 |
|  |      |   |     | Maroilles                                | 1,7 |
|  |      |   |     | Beaufort                                 | 1,7 |
|  |      |   |     | Jolimetz                                 | 1,4 |
|  |      |   |     | Jenlain                                  | 1,3 |

La part des allocataires de l'AAH à taux plein (donc à handicap sévère) est plus élevée localement.

**AAH**  
**Répartition des allocataires suivant le taux**  
**31 12 2022**  
En %

|                       | Taux plein | Taux réduit | Total |
|-----------------------|------------|-------------|-------|
| CAMVS                 | 66         | 34          | 100   |
| Sambre-Avesnois       | 66         | 34          | 100   |
| France métropolitaine | 60         | 40          | 100   |

La moitié des allocataires de l'AAH sont des quinquagénaires.

**AAH**  
**Répartition des allocataires suivant l'âge**  
**31 12 2022**  
En %

|                       | Moins de 30 ans | 30 à 49 ans | 50 ans et + | Total |
|-----------------------|-----------------|-------------|-------------|-------|
| CAMVS                 | 12              | 38          | 50          | 100   |
| Sambre-Avesnois       | 12              | 38          | 50          | 100   |
| France métropolitaine | 13              | 38          | 49          | 100   |

L'AAH rime avec isolement. Le taux très élevé d'allocataires sans enfant le fait apparaitre.

**AAH**  
**Répartition des allocataires suivant la situation familiale**  
**31 12 2022**



En %

|                              | Sans enfant | Familles | Total |
|------------------------------|-------------|----------|-------|
| <b>CAMVS</b>                 | 82          | 18       | 100   |
| <b>Sambre-Avesnois</b>       | 82          | 18       | 100   |
| <b>France métropolitaine</b> | 85          | 15       | 100   |

## Bas revenu



**Le seuil bas revenu est un niveau de revenu au-dessous duquel un ménage est considéré comme pauvre.** Cet indicateur est de même nature que le seuil de pauvreté, il en est d'ailleurs relativement proche mais s'en distingue par son mode de calcul. La détermination du nombre de personnes vivant sous le seuil bas revenu est effectuée à partir de données provenant de la CAF.

Pour déterminer un seuil applicable à chaque type de foyer, la CAF utilise un revenu mensuel par unité de consommation (RUC), c'est-à-dire le rapport entre le revenu disponible (revenus + prestations) de la famille, hors étudiants et personnes de plus de 65 ans, au nombre d'unités de consommation, en utilisant le barème suivant :

- 1 pour l'allocataire
- 0.5 par adulte et enfant de 14 ans ou plus
- 0.3 par enfant de moins de 14 ans

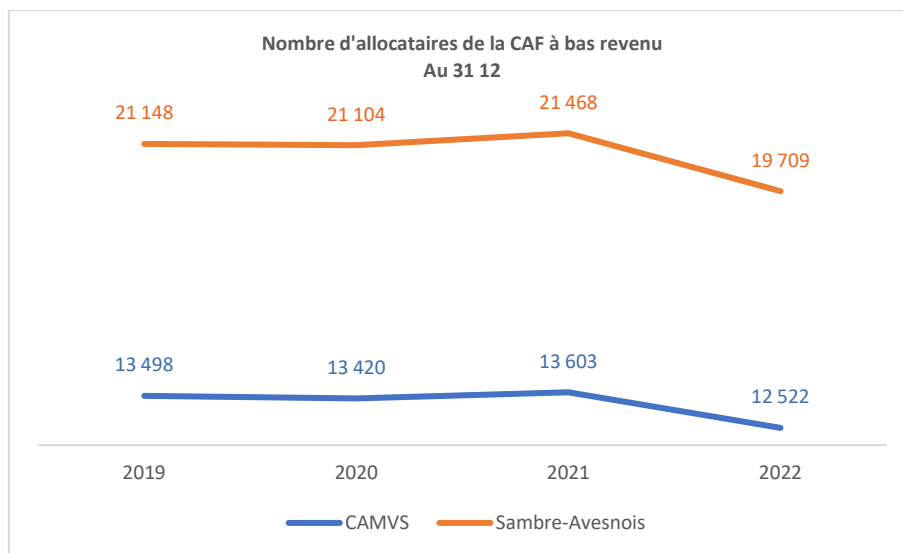
On ajoute 0.2 pour les familles monoparentales.

Le seuil utilisé pour l'exploitation des fichiers CAF est actualisé chaque année à partir de l'évolution du revenu brut disponible des ménages avant impôts par habitant, produit de la comptabilité nationale.

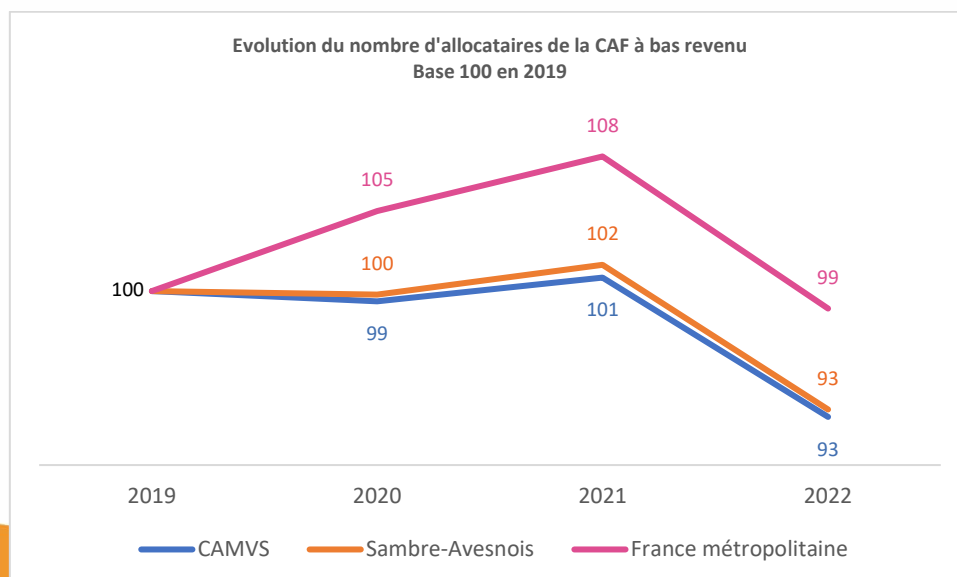
Il est égal à la demie médiane des revenus par unité de consommation (la médiane est la valeur en dessous de laquelle on trouve 50% des personnes).

Concernant la situation au 31 12 2022, La population à bas revenus est composée des allocataires de la CAF dont le revenu par unité de consommation de 2022 est inférieur à 1 167 euros par mois.

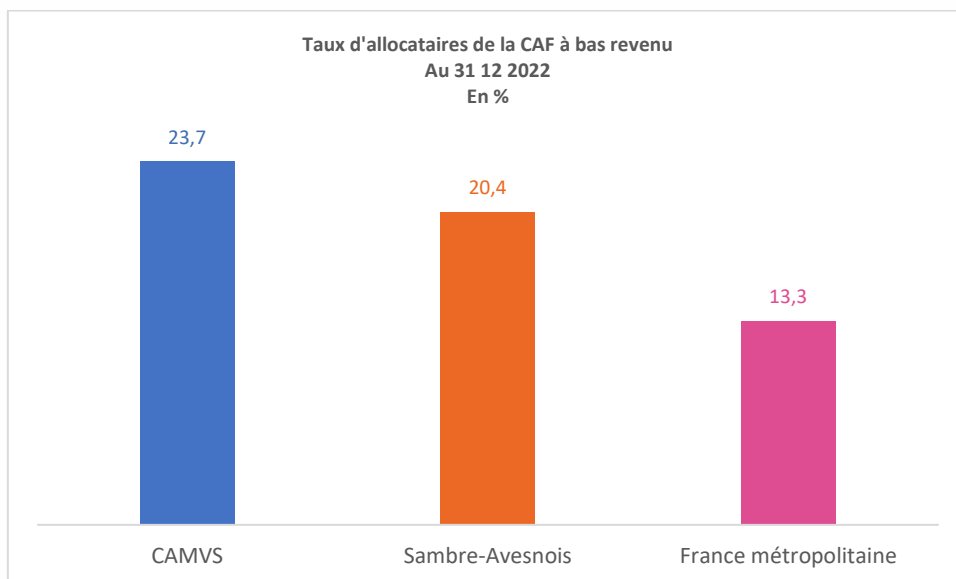
Le nombre de personnes à bas revenu s'est fortement réduit localement au cours de l'année 2022.



La France a bénéficié du même mouvement, mais après plusieurs années de hausse, de sorte que l'évolution constatée depuis 2018 est beaucoup plus favorable localement.



Ceci n'empêche pas la Sambre et, à un degré moindre, la Sambre-Avesnois, de rester éloignés de la norme nationale.



Louvroil et Avesnes, les deux communes les plus touchées par la pauvreté, affichent des taux trois fois supérieurs à la moyenne française.

Taux d'allocataires de la CAF à bas revenu

31 12 2022

En %

Taux supérieur à la moyenne

Taux compris entre les moyennes

Taux inférieur à la moyenne

Sambre-Avesnois

Sambre-Avesnois et française

française

|                     |      |
|---------------------|------|
| Louvroil            | 38,4 |
| Avesnes-sur-Helpe   | 37,4 |
| Hautmont            | 31,3 |
| Fourmies            | 29,6 |
| Maubeuge            | 29,5 |
| Jeumont             | 29,4 |
| Noyelles-sur-Sambre | 27,0 |
| Wignehies           | 23,4 |
| Recquignies         | 23,3 |
| Marpent             | 23,3 |
| Ferrière-la-Grande  | 22,3 |
| Aulnoye-Aymeries    | 22,3 |
| Sars-Poteries       | 22,2 |
| Sains-du-Nord       | 21,8 |
| Landrecies          | 21,6 |
| Anor                | 21,2 |
| Feignies            | 21,0 |
| Le Quesnoy          | 20,9 |

|                    |      |
|--------------------|------|
| Poix-du-Nord       | 20,2 |
| Bachant            | 19,9 |
| Neuf-Mesnil        | 19,8 |
| Glageon            | 19,6 |
| Boussois           | 19,2 |
| Solre-le-Château   | 18,6 |
| Trélon             | 18,4 |
| Bavay              | 17,9 |
| Leval              | 17,7 |
| Pont-sur-Sambre    | 16,6 |
| Bousies            | 15,3 |
| Ferrière-la-Petite | 15,3 |
| Englefontaine      | 14,9 |
| Berlaimont         | 14,9 |
| Assevent           | 14,4 |
| Avesnelles         | 14,4 |
| Rousies            | 14,2 |
| Cartignies         | 13,7 |
| Vieux-Mesnil       | 13,5 |

|                         |      |
|-------------------------|------|
| Cousolre                | 13,2 |
| Étroeungt               | 12,9 |
| Vendegies-au-Bois       | 12,4 |
| Dompierre-sur-Helpe     | 11,9 |
| Colleret                | 11,9 |
| Saint-Remy-du-Nord      | 11,7 |
| Prisches                | 11,2 |
| Vieux-Reng              | 10,9 |
| Houdain-lez-Bavay       | 10,7 |
| Ohain                   | 10,5 |
| Felleries               | 10,2 |
| Villers-Sire-Nicole     | 10,2 |
| Saint-Hilaire-sur-Helpe | 9,7  |
| Bellignies              | 9,6  |
| Hon-Hergies             | 9,4  |
| Louvignies-Quesnoy      | 9,4  |
| Preux-au-Bois           | 9,2  |
| Maroilles               | 9,2  |
| La Longueville          | 8,8  |
| Saint-Waast             | 8,5  |
| Villereau               | 8,4  |
| Maresches               | 8,3  |
| Villers-Pol             | 8,2  |
| Élesmes                 | 8,0  |
| Gommegnies              | 7,8  |
| Jolimetz                | 7,1  |
| Wargnies-le-Petit       | 6,7  |
| Obies                   | 6,4  |
| Jenlain                 | 6,2  |
| Sepmeries               | 5,9  |
| Beaufort                | 5,9  |
| Wargnies-le-Grand       | 5,1  |



Plus du 1/4 de la population concernée par la pauvreté est constitué par les quinquagénaires.

Allocataires de la CAF à bas revenu  
Répartition des allocataires suivant l'âge  
31 12 2022



En %

|                       | Moins de 30 ans | 30 à 49 ans | 50 ans et + | Total |
|-----------------------|-----------------|-------------|-------------|-------|
| CAMVS                 | 21              | 52          | 27          | 100   |
| Sambre-Avesnois       | 21              | 51          | 27          | 100   |
| France métropolitaine | 20              | 53          | 27          | 100   |

La pauvreté concerne avant tout les personnes isolées et les familles monoparentales.

RSA  
Répartition des allocataires suivant la situation familiale  
31 12 2022

En %

|                       | Isolé | Monoparental | Familles | Total |
|-----------------------|-------|--------------|----------|-------|
| CAMVS                 | 45    | 28           | 27       | 100   |
| Sambre-Avesnois       | 46    | 28           | 26       | 100   |
| France métropolitaine | 50    | 26           | 24       | 100   |

## Ensemble des revenus

Les revenus des foyers fiscaux couvrent toute la population et l'ensemble des revenus, ils procurent donc une vision globale des ressources financières de la population d'un territoire.

Le poids des populations vivant de minimas sociaux débouche sur la sur-représentation des foyers exonérés d'impôt sur le revenu.

Le Sud-Avesnois et la Sambre font partie des territoires français comportant le plus de foyers de ce type.

**Classement des Intercommunalités françaises  
suivant le taux de foyers non imposables  
Nb foyers non imposables 2021/nb foyers fiscaux 2021 x 100**

|                       |  |    |
|-----------------------|--|----|
| 1                     | CC du Pays Haut Val d'Alzette          | 81 |
| 2                     | CA Grand Longwy Agglomération          | 74 |
| 3                     | CC Coeur du Pays Haut                  | 74 |
| .....                 |  |    |
| 6                     | CC du Sud Avesnois                     | 72 |
| .....                 |  |    |
| 24                    | CA Maubeuge Val de Sambre              | 69 |
| .....                 |  |    |
| 215                   | CC Cœur de l'Avesnois                  | 64 |
| .....                 |  |    |
| 675                   | CC du Pays de Mormal                   | 57 |
| .....                 |  |    |
| 1258                  | CC des Lacs et Montagnes du Haut-Doubs | 29 |
| 1259                  | CC de la Haute Vallée de Chevreuse     | 29 |
| 1260                  | CC Gally Mauldre                       | 28 |
| Sambre-Avesnois       |  | 66 |
| France métropolitaine |  | 54 |

Outre leur sous-représentation, les foyers imposables de la Sambre et du sud de l'arrondissement se distinguent par un très faible revenu moyen.

**Classement des Intercommunalités françaises  
suivant le revenu moyen des foyers imposables  
Revenus des foyers imposables 2020/nb foyers fiscaux imposables 2020 x 100**

|                       |                                       |        |
|-----------------------|---------------------------------------|--------|
| 1                     | CC Gally Mauldre                      | 92 442 |
| 2                     | CA du Pays de Gex                     | 72 067 |
| 3                     | CA Saint Germain Boucles de Seine     | 70 854 |
| .....                 |                                       |        |
| 220                   | CC du Pays de Mormal                  | 45 208 |
| .....                 |                                       |        |
| 742                   | CC Cœur de l'Avesnois                 | 39 622 |
| .....                 |                                       |        |
| 1115                  | CA Maubeuge Val de Sambre             | 36 503 |
| .....                 |                                       |        |
| 1160                  | CC du Sud Avesnois                    | 35 902 |
| .....                 |                                       |        |
| 1258                  | CC Larzac et Vallées                  | 30 406 |
| 1259                  | CA Mâconnais Beaujolais Agglomération | 28 036 |
| 1260                  | CC Pays de Nay                        | 26 906 |
| Sambre-Avesnois       |                                       | 39 190 |
| France métropolitaine |                                       | 47 148 |

Conséquence de tous les éléments évoqués précédemment, la CAMVS et la CCSA font partie des vingt Intercommunalités françaises comportant les populations le plus pauvres.



Classement des Intercommunalités françaises  
suivant le revenu moyen des foyers fiscaux  
Revenus des foyers fiscaux 2021/nb foyers fiscaux 2021 x 100

|                        |                                |               |
|------------------------|--------------------------------|---------------|
| 1                      | CC Gally Mauldre               | 71 692        |
| 2                      | CC du Genevois                 | 55 407        |
| 3                      | CA du Pays de Gex              | 55 282        |
| .....                  |                                |               |
| 413                    | CC du Pays de Mormal           | 27 852        |
| .....                  |                                |               |
| 1077                   | CC Cœur de l'Avesnois          | 22 696        |
| .....                  |                                |               |
| 1243                   | CA Maubeuge Val de Sambre      | 19 700        |
| .....                  |                                |               |
| 1258                   | CC des Cévennes au Mont Lozère | 18 472        |
| 1259                   | CC du Sud Avesnois             | 18 280        |
| 1260                   | CC Pays de Nay                 | 15 473        |
| <b>Sambre-Avesnois</b> |                                | <b>21 635</b> |
| <b>France</b>          |                                | <b>29 556</b> |

## Sources

Minimas sociaux (RSA, prime d'activité, AAH) et bas revenu : CAF  
Ensemble des revenus : services fiscaux

